

Abbildung ähnlich

Abmessungen in mm

Eigenschaften

Winkelgriff mit Brausehalter der Serie 801

- senkrecht und waagrecht angeordnete, im rechten Winkel verbundene Stangen mit Stahl-Befestigungsrosetten und Brausehalter
- dient im Dusch- und Wannbereich zum Festhalten und Abstützen
- senkrechte Länge 1100 mm, waagerechte Länge 600 mm
- 89 mm tief, lichter Abstand zur Wand 56 mm, Stangendurchmesser 33 mm, Rosettendurchmesser 70 mm
- geeignet für Handbrausen verschiedener Hersteller
- Brausehalter kann stufenlos geneigt und nach Ziehen oder Drücken eines großflächigen Hebels in der Höhe verstellt werden
- konische Aufnahme am Brausehalter erleichtert das Einhängen der Handbrause
- mit durchgehendem, korrosionsgeschütztem Stahlkern
- Montage an der Wand mit wandspezifischem Befestigungsmaterial und Rosetten von HEWI
- links- und rechtsseitig montierbar
- aus hochglänzendem Polyamid in allen HEWI Farben
- erfüllt die Anforderungen nach ÖNORM B1600/1601 und SIA 500
- Bei Verwendung mit Einhängesitzen bitte beachten: Prüfung der Kompatibilität erforderlich.
- Eine detaillierte Auflistung der Kombinationsmöglichkeiten von Haltegriffen, Winkelgriffen und Duschhandläufen mit passenden Einhängesitzen finden Sie in unserem Online-Katalog im Download-Bereich des jeweiligen Produktes.




Auszeichnungen



Zertifikate



Farben/Oberflächen

	18 (Senfgelb)		50 (Stahlblau)		86 (Sand)		97 (Lichtgrau)
	24 (Orange)		55 (Aquablau)		90 (Tiefschwarz)		98 (Signalweiß)
	33 (Rubinrot)		72 (Maigrün)		92 (Anthrazitgrau)		99 (Reinweiß)
	36 (Koralle)		84 (Umbra)		95 (Felsgrau)		74 (Apfelgrün)