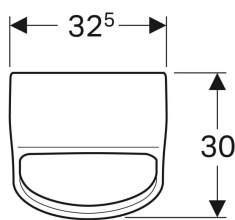
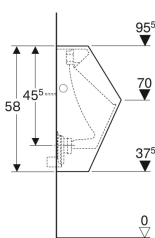
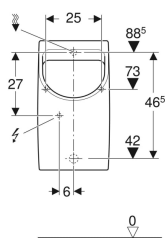


Geberit Renova Plan Urinal Zulauf von hinten, Abgang nach hinten



Beispielbild



Verwendungszwecke

- Zum Betrieb mit automatischer, wassersparender Spülung
- Zum Betrieb mit manueller oder automatischer Spülauslösung
- Für UP-Urinalsteuerungen
- Für UP-Urinalsteuerungen verdeckt
- Für AP-Urinalsteuerungen verdeckt

Eigenschaften

- Wandhängend

Lieferumfang

- Urinalkeramik

- Mit Spülrand
- Geruchsverschluss verdeckt
- Verdeckte Befestigung
- Erfüllt Anforderungen nach EN 13407

Technische Daten

Kleine Spülmenge Einstellbereich	1 l
Werkstoff	Sanitärkeramik

- Befestigungsmaterial für Urinal

Art.-Nr.	Farbe / Oberfläche	B	H	T	Zulauf	Abgang	VE1
235100000	weiß	32.5 cm	58 cm	30 cm	hinten	nach hinten	1 St.
235100600	weiß / KeraTect	32.5 cm	58 cm	30 cm	hinten	nach hinten	1 St.

Zubehör

- Geberit Spülbogenverlängerung mit Manschette
- Geberit Einlaufstutzen für Urinale
- Geberit Ablaufsieb für Urinal
- Geberit Urinalgeruchsverschluss Abgang horizontal
- Geberit Urinaltrennwand



- Elektroanschluss für Urinalsteuerungen mit Netzbetrieb erforderlich
- Urinalgeruchsverschluss nicht im Lieferumfang enthalten

- Spült mit 0,5l