



SPIEGELSCHRANK MIT LED-BELEUCHTUNG UND WASCHTISCHBELEUCHTUNG  
MINERALGUSS-WASCHTISCH INKL. WASCHTISCHUNTERSCHRANK  
UND WASCHTISCHUNTERSCHRANKBELEUCHTUNG



## 2.

**Iveo**  
RICHTIG  
ORDENTLICH  
SCHÖN

Eine runde Sache, wenn gutes Aussehen auf innere Werte trifft – wie bei Iveo. So wird der Waschtisch aus Mineralguss mit seiner starken Ausstrahlung sofort zum Mittelpunkt des Badlebens. Optisch wie praktisch aufs Beste unterstützt von großzügigen Waschtischauszügen und geräumigem Hochschrank.





SPIEGELSCHRANK MIT LED-BELEUCHTUNG UND WASCHTISCHBELEUCHTUNG  
KERAMIK-WASCHTISCH INKL. WASCHTISCHUNTERSCHRANK

Ziemlich beste Freunde des großen eleganten Keramik-Waschtischs sind der Spiegelschrank mit detailreichem Innenleben sowie attraktiver verspiegelter Seitenfläche. Und natürlich der imposante Hochschrank mit enorm Stauraum und Wäschekippe, der stets aufnahmebereit zur Stelle ist.





LEUCHTSPIEGEL MIT MAGNETISCH BEWEGLICHEM LED-LICHT  
 KERAMIK-WASCHTISCH INKL. WASCHTISCHUNTERSCHRANK  
 UND WASCHTISCHUNTERSCHRANKBELEUCHTUNG



# 2.

**Iveo**

ECHTES  
 NATUR  
 TALENT

Dass wahre Größe keine Frage von großen Maßen ist, beweist Iveo in kleineren Badräumen: 100% Ausstrahlung und perfektes Organisieren inklusive. Als zusätzliches optisches Highlight sorgt der große Rundspiegel mit seiner flexibel beweglichen Magnetleuchte für erhellende Badmomente. Der Auszug des Waschtischunterschrankes ist ohne Siphon-Ausschnitt gearbeitet und ist daher extra groß: das Stauraumplus für kleine Bäder.



# IM DETAIL

MIT AUSGEWÄHLTEN FARBEN UND MATERIALIEN ZAUBERN SIE IM NU  
IHRE PERSÖNLICHE IVEO WOHLFÜHLOASE ...



Perfekt ergänzt wird Iveo mit sanft-weichen, hellen Farbtönen und natürlichen Materialien bei den Bad-Accessoires.



Spot on! Mal oben, mal links, rechts – oder gar mittig: Mit der genialen beweglichen Magnetleuchte bestimmen Sie die Lichtakzente auf dem großen Rundspiegel.





LEUCHTSPIEGEL MIT LED-BELEUCHTUNG  
MINERALGUSS-WASCHTISCH INKL. WASCHTISCHUNTERSCHRANK



## 2.

### Iveo GANZ GROSSE KLASSE

Offen für Neues. Nichts zu viel – aber auch nichts zu wenig. Alles gut durchdacht und bewusst arrangiert. Für viel Ausstrahlung und Wirkung. Das ist das große Talent von Iveo, das sich insbesondere in kleinen Bädern wunderbar entfaltet.

LEUCHTSPIEGEL MIT LED-BELEUCHTUNG  
MINERALGUSS-WASCHTISCH INKL.  
WASCHTISCHUNTERSCHRANK



Mineralguss-Waschtisch

## 2.

**Iveo**  
RICHTIG  
ANGENEHM  
SYMPATHISCH

Das Wechselspiel zwischen offenen Ablageflächen – auch am Waschtisch – und geschlossenem Stauraum sowie der Kontrast von klaren Formen und runden Kanten machen Iveo im Badalltag so spannend. Schöne Dinge werden offen inszeniert und Privates ist in den Auszügen und Schubladen perfekt aufgeräumt.



Keramik-Waschtisch



LEUCHTSPIEGEL MIT LED-BELEUCHTUNG  
MINERALGUSS-WASCHTISCH INKL. WASCHTISCHUNTERSCHRANK



## 2.

### Iveo ECHT GUTE PARTIE

Doppelt gut. Doppelt schön. Wenn Iveo Badmöbel in einem großzügigen Bad paarweise auftreten dürfen, vom attraktiven Doppelwaschtisch aus Mineralguss begleitet werden und die innen verspiegelte Hochschranktür schöne Anblicke gewährt – dann ist Wohlfühlen Programm. Einladender und lebendiger kann das Badleben nicht sein. Versprechen.



# IM DETAIL


MIT IHREN LIEBLINGS-ACCESSOIRES KÖNNEN SIE IHREM IVEO-BAD IHRE HANDSCHRIFT GEBEN – LASSEN SIE IHRER KREATIVITÄT FREIEN LAUF ...



Ob fein, filigran oder farbstark: Geometrische Muster in Kombination mit kräftigen Naturfarben und -materialien bringen Harmonie ins Bad – für Highlights, die Freude machen.



Wow-Effekt: Mit der cleveren Inneneinteilung ist das Ordnen und Organisieren von Badutensilien ein Leichtes.







**1 LEUCHTSPIEGEL**  
800/26/400 mm

**2 MINERALGUSS-WASCHTISCH INKL. WASCHTISCHUNTERSCHRANK**  
690/310/440 mm

(Maße: Höhe/Tiefe/Breite)



## Die Waschtische



**KERAMIK**  
H/T/B  
80/492/650,800 mm



**KERAMIK**  
H/T/B  
80/492/1000,1200 mm



**KERAMIK**  
H/T/B  
80/492/1200 mm



**MINERALGUSS**  
H/T/B  
80/492/650,800 mm



**MINERALGUSS**  
H/T/B  
80/492/1000 mm

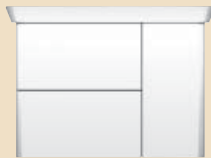


**MINERALGUSS**  
H/T/B  
80/492/1200 mm

## Die Waschtischunterschränke



**1 SCHUBLADE**  
**1 AUSZUG**  
H/T/B  
640/450/550,700,  
900,1100 mm



**1 SCHUBLADE**  
**1 AUSZUG, 1 TÜR**  
**1 INNENSCHUBLADE**  
H/T/B  
640/450/900,1100 mm



**2 SCHUBLADEN**  
**2 AUSZÜGE**  
H/T/B  
640/450/1100 mm

Waschtischunterschränke optional mit LED-Waschtischunterschränkbeleuchtung.

## Die Spiegelschränke



**LED-BELEUCHTUNG**  
H/T/B  
680/160/558 mm



**LED-BELEUCHTUNG**  
H/T/B  
680/160/708, 908 mm



**LED-BELEUCHTUNG**  
H/T/B  
680/160/1108 mm

Spiegelschränke optional mit LED-Waschtischbeleuchtung.

Iveo

## Die Spiegel

---



### LED-BELEUCHTUNG

H/T/B  
640/25/550,700,900,  
1100 mm



### BEWEGLICHES LED-LICHT

H/T/B  
1000/46/1000 mm

## Die Schränke

---




### 2 TÜREN 1 INNENSCHUBLADE

H/T/B  
1760/320/350 mm



### 1 TÜR 1 WÄSCHEKIPPE

H/T/B  
1760/320/350 mm



### 2 TÜREN, TÜR OBEN INNEN VERSPIEGELT

H/T/B  
1760/320/350 mm



### 1 TÜR

H/T/B  
960/320/350 mm



### 1 TÜR 1 INNENSCHUBLADE

H/T/B  
960/320/350 mm



### 1 REGAL

H/T/B  
320/150,300/350 mm

## Das Gästebad

---



### MINERALGUSS- WASCHTISCH

H/T/B  
50/310/440 mm



### UNTERSCHRANK 1 TÜR

H/T/B  
640/290/400 mm



### SPIEGEL LED-BELEUCHTUNG

H/T/B  
800/38/400 mm



### SPIEGEL LED-BELEUCHTUNG

H/T/B  
800/26/400 mm

Waschtischunterschrank optional mit LED-Waschtischunterschrankbeleuchtung.

## Die Oberflächen Thermoform

---



Weiß Hochglanz  
F2833



Eiche Dekor Cashmere  
F2747



Eiche Dekor Merino  
F2835



Eiche Dekor Flannele  
F2834

## Die Griffleisten

---



Weiß  
G0161



Dunkelgrau  
G0162




Waschtischunterschrank-  
beleuchtung

## Die Griffleisten inkl. Griff


---



Griffleiste Weiß  
Griff Chrom  
G0181



Griffleiste Dunkelgrau  
Griff Chrom  
G0182




Griffleiste beleuchtet  
Griff Chrom  
G0183

Iveo

## Der Grundriss

---



Gerade im Kleinen ganz groß: Für kompakte Badezimmer gibt es mit Iveo die perfekte Raum-Lösung mit jeder Menge Wow-Effekt. Planen Sie munter drauf los – und freuen Sie sich schon jetzt auf Ihr zukünftiges Lieblingsbad!



Sie möchten sehen, wie burgrad Möbel im Bad zum Leben erweckt werden? Oder würden Ihre neuen Lieblingsmöbel von burgrad selbst aufbauen? Wie einfach das ist, sehen Sie in unserem SYS10 Montagevideo: Einfach auf unsere Website [www.burgbad.com](http://www.burgbad.com) zum Sys10 Online-Katalog zum Durchblättern gehen und das Montagevideo aktivieren!

**Viel Spaß!**



Montageanleitung  
Iveo



Blätterkatalog

**Alles rund um burgrad auf [www.burgbad.com](http://www.burgbad.com)**

Neues, Wissenswertes und Schönes aus der burgrad Welt finden Sie selbstverständlich immer aktuell hier:

